

# Protocol Corona

- Kruis 21a Heeze-
- Schoolstraat 1 Heeze-



01.02.2021 Update op basis van Generieke kader OMT

<https://www.rivm.nl/coronavirus-covid-19/kaders-coronamaatregelen/kinderopvang-scholen>

## Inhoud

Inleiding en notities vooraf .....	3
Algemene maatregelen voor de hele kinderopvang .....	4
Eekhoorns 2-4 weer gewoon open op Schoolstraat .....	6
Kinderdagopvang .....	6
Algemeen .....	6
Locatie specifieke uitwerking: dagopvang Kruis in Heeze .....	7
Buitenschoolse opvang .....	8
Algemeen .....	8
Locatie specifieke uitwerking: BSO Kruis in Heeze .....	8

## Inleiding en notities vooraf

In dit protocol wordt ingegaan op praktische aspecten rondom veiligheid en hygiëne rondom de COVID-19 pandemie waar rekening mee gehouden wordt in ons kinderdagverblijf. Dit protocol kan worden aangepast naar aanleiding van ervaring uit de praktijk.

**Dit protocol bevat de algemene maatregelen voor de gehele kinderopvangsector. Daarnaast is een locatie specifieke uitwerking gemaakt van dit protocol waarin wij de concrete maatregelen en acties voor onze locatie uitschrijven. Dit protocol wordt actief naar ouders en waar mogelijk naar kinderen gecommuniceerd.**

### Algemene noties vooraf

- De dagopvang is weer volledig open per 8 februari 2021
- Buitenschoolse opvang is vanaf 8 februari 2021 (zoals daarvoor) alleen open voor noodopvang
- Tussen pedagogisch medewerkers onderling en tussen pedagogisch medewerkers en ouders moet altijd 1,5 meter afstand bewaard worden
- Haal- en brengmomenten zijn kort en kinderen worden door één volwassene gebracht. Informatie over een kind kan via digitale weg of telefonisch worden gedeeld
- Voor onze locatie organiseren wij de breng- en ophaalmomenten zo dat er 1,5 meter afstand gehouden kan worden. Denk hierbij aan looproutes, eenrichtingsroutes en het maken van afspraken met ouders over breng- en haaltijden om piekmomenten te voorkomen
- In de kinderopvang gelden de kwaliteitseisen zoals opgenomen in de Wet kinderopvang. Vanuit GGD GHOR NL is er een coulancerichtlijn opgesteld voor overmacht situaties als gevolg van corona
- In de kinderopvang zijn wij gewend om te werken volgens (bestaande) strikte hygiëne richtlijnen van het RIVM: <https://www.rivm.nl/coronavirus-covid-19/kaders-coronamaatregelen/kinderopvang-scholen>
- Wij bespreken de concrete maatregelen en acties die voor onze opvanglocatie worden opgesteld met de oudercommissie. Op de buitenschoolse opvang kan dit ook met kinderen worden besproken. Kinderen jonger dan vier jaar kunnen spelenderwijs leren omgaan met maatregelen, zoals handen goed leren wassen en hoesten in de elleboog
- Voor onze BSO stemmen wij de locatie specifieke maatregelen en acties af met betrokken basisscholen











### Communicatie

- De verschillende brancheorganisaties communiceren naar hun achterban. Er zijn door branchepartijen gezamenlijk reeds posters ontwikkeld voor hygiëne en het houden van afstand in de noodopvang. Waar van toegevoegde waarde zullen wij gebruik maken van deze posters
- Wij communiceren naar ouders en waar mogelijk naar kinderen over de algemene en locatie specifieke maatregelen. Het is belangrijk dat de nieuwe regels helder en voorspelbaar zijn
- Wij hangen dit protocol op onze locatie ter inzage voor onze medewerkers. Wij communiceren dit protocol via mail naar alle ouders en relevante betrokken partijen
- Wij informeren ouders, oudercommissie en waar relevant kinderen vooraf over dit protocol (en toekomstige aanpassingen daarvan) zodat dit duidelijk is
- De Rijksoverheid communiceert over dit protocol via: [www.rijksoverheid.nl](http://www.rijksoverheid.nl) en [www.veranderingenkinderopvang.nl](http://www.veranderingenkinderopvang.nl)

## Algemene maatregelen voor de hele kinderopvang

1	Algemene RIVM richtlijn Veiligheidsrisico's	<p>Nieuwe richtlijn RIVM is het uitgangspunt, aangepast voor de kinderopvangsetting. Specifiek zijn de volgende maatregelen van kracht:</p> <ul style="list-style-type: none"> <li>• Tussen kinderen onderling hoeft geen 1,5 meter afstand bewaard te worden</li> <li>• Tussen personeelsleden en kinderen ouder dan 4 jaar moet zoveel mogelijk 1,5 meter afstand bewaard worden</li> <li>• Tussen personeelsleden onderling moet altijd 1,5 meter afstand bewaard worden</li> <li>• Tussen personeelsleden en ouders moet altijd 1,5 meter afstand bewaard worden</li> <li>• Houders dragen er zorg voor dat bij melding wordt gedaan bij de GGD indien ze meer dan 1 ziektegeval (met ziektebeeld corona) op locatie hebben</li> </ul> <p><u>Let daarbij op:</u></p> <ul style="list-style-type: none"> <li>• Bespreek deze regels met ouders</li> <li>• Bij binnenkomst vragen of kinderen klachten hebben en indien ze wel klachten hebben moeten ze naar huis</li> <li>• Bij twijfel naar huis</li> <li>• Klachten ontwikkelen gedurende de dag ook direct naar huis</li> </ul>
2	Fysiek contact	<ul style="list-style-type: none"> <li>• Volwassenen houden 1,5 meter afstand van elkaar</li> <li>• Iedereen wast zijn/haar handen conform de richtlijn frequent en met water en zeep gedurende ten minste 20 sec.</li> <li>• Geen handen schudden</li> <li>• Hoesten/niezen in de elleboog</li> <li>• Niet aan je gezicht zitten</li> </ul>
3	Hygiënemaatregelen	<ul style="list-style-type: none"> <li>• Houders dragen er zorg voor dat de algemene hygiënevoorschriften van het RIVM zoveel mogelijk worden nageleefd.</li> <li>• Maak extra vaak de materialen schoon waar personeel en kinderen gebruik van maken en de plekken die vaak aangeraakt worden (hotspots)</li> <li>• Een of meerdere personeelsleden moeten verantwoordelijk worden gesteld voor de uitvoering van deze hygiënemaatregelen</li> <li>• Voor meer informatie zie: <a href="https://www.rivm.nl/hygienerichtlijnen/kdv-psz-bso">https://www.rivm.nl/hygienerichtlijnen/kdv-psz-bso</a></li> </ul>
4	Afstand personeel	<ul style="list-style-type: none"> <li>• Houdt altijd 1,5 meter afstand tussen personeelsleden onderling</li> </ul>
5	Thuisblijfregels– gezondheid kinderen	<p>De houder past de adviezen en richtlijnen van het RIVM toe</p> <p><b>Wanneer mogen kinderen met klachten naar de kinderopvang of basisschool en wanneer moeten kinderen thuisblijven?</b></p> <p>Kinderen van <b>0-4 jaar</b> mogen naar de opvang:</p> <ul style="list-style-type: none"> <li>• Met verkoudheidsklachten (zoals loopneus, neusverkoudheid, niezen en keelpijn)</li> <li>• Als ze af en toe hoesten</li> <li>• Met bekende chronische luchtwegklachten, astma of hooikoorts zonder koorts en/of benauwdheid</li> </ul> <p>Maar verder blijven ze zoveel mogelijk thuis (bijvoorbeeld niet op bezoek bij anderen). Ook moeten zij thuisblijven bij verergering van deze klachten met hoesten, koorts en/of benauwdheid, of als zij getest gaan worden en/of in afwachting zijn van het testresultaat.</p> <p>Kinderen van <b>4-12 jaar</b> (primair onderwijs) mogen met klachten passend bij COVID-19 niet naar school of naar de voorschoolse- en buitenschoolse opvang en blijven thuis. Uitgezonderd zijn kinderen die:</p> <ul style="list-style-type: none"> <li>• Af en toe hoesten</li> <li>• Bekende chronische luchtwegklachten hebben</li> <li>• Bekend zijn met astma of hooikoorts zonder koorts en/of benauwdheid</li> </ul> <p>Deze kinderen mogen wel naar school en de voorschoolse- en buitenschoolse opvang, tenzij de klachten verergeren of nieuwe klachten passend bij COVID-19 ontstaan.</p>

	<p>In de volgende situaties blijven kinderen ook thuis:</p> <ul style="list-style-type: none"> <li>• Kinderen die getest worden, blijven thuis totdat de uitslag bekend is</li> <li>• Kinderen die bij iemand in huis wonen die naast (milde) klachten die passen bij COVID-19, ook koorts heeft en/of benauwd is. Dan geldt: iedereen in het huis blijft thuis totdat die persoon een negatieve testuitslag heeft.</li> <li>• Kinderen met een huisgenoot met COVID-19.</li> </ul> <p><b>Testen</b></p> <p><b>Wanneer kan een kind getest worden?</b> Alle kinderen van 0-12 jaar (groep 8) met klachten passend bij COVID-19 kunnen getest worden.</p> <p>Testen van kinderen <b>0-4 jaar</b> wordt in ieder geval dringend geadviseerd als:</p> <ul style="list-style-type: none"> <li>• Het kind naast verkoudheidsklachten ook koorts heeft en/of benauwd is en/of (meer dan incidenteel) hoest – hierbij geldt: het kind laat zich testen en mag in principe bij een negatieve testuitslag weer naar de opvang</li> <li>• het kind ernstig ziek is – laat in die gevallen contact opnemen met de huisarts; die kan besluiten om het kind te laten testen</li> <li>• het kind klachten heeft die passen bij COVID-19 EN een huisgenoot (categorie 1-contact) is van iemand die COVID-19 heeft;</li> <li>• het kind klachten heeft die passen bij COVID-19 EN een contact (categorie 2 of 3) is van iemand die COVID-19 heeft</li> <li>• de GGD testen adviseert omdat het kind deel uitmaakt van een uitbraakonderzoek</li> </ul> <p>Dit geldt ook voor kinderen <b>4-12 jaar</b>, met uitzondering dat zij ook een dringend testadvies hebben bij verkoudheidsklachten.</p> <p>Een kind met klachten dat niet is getest, mag weer naar de kinderopvang of school als het 24 uur volledig klachtenvrij is (met een maximum van 7 dagen na de 1e ziekte dag in het geval van aanhoudende milde klachten). Daarna mogen kinderen met milde klachten weer naar kinderopvang of school.</p> <p><b>Beleid voor huisgenoten</b></p> <p><b>Thuisblijven voor huisgenoten bij kind met verkoudheidsklachten</b> Voor huisgenoten van een kind met verkoudheidsklachten zonder koorts en/of benauwdheid, dat naar de kinderopvang of de basisschool gaat, geldt dat zij niet thuis hoeven te blijven, mits zij zelf geen klachten hebben. Ook niet als het verkouden kind een contact is van iemand met bevestigde COVID-19 en getest wordt.</p> <p>Huisgenoten van kinderen van 0-12 jaar moeten thuis blijven indien het kind naast milde klachten die passen bij COVID-19 ook koorts heeft en/of benauwd is, en uiteraard wanneer het kind positief wordt getest. Zij mogen uit quarantaine als het kind negatief getest is.</p> <p>Indien een kind met milde klachten en koorts en/of benauwdheid niet wordt getest, blijven de huisgenoten thuis tot het kind 24 uur volledig klachtenvrij is (met een maximum van 7 dagen na de 1e ziekte dag in het geval van aanhoudende milde klachten). Daarna mogen kinderen met milde klachten weer naar kinderopvang of school en de huisgenoten uit quarantaine.</p>
--	--

<p>6 Thuisblijfregels- gezondheid personeel</p>	<p>Medewerkers moeten de gezondheidscheck doen voor aanvang van de werkzaamheden. Als een van de vragen met 'ja' wordt beantwoord, dan moet de medewerker thuisblijven en zich laten testen.</p> <p style="text-align: center;"> Rijksoverheid</p> <p style="text-align: center;"><b>Check:</b></p> <div style="border: 1px solid #e91e63; border-radius: 10px; padding: 10px; margin-bottom: 10px;"> <p style="text-align: center; color: #e91e63;">Had je een of meerdere van deze klachten in de afgelopen 24 uur ?</p> <div style="display: flex; justify-content: space-around; align-items: center;"> <div style="text-align: center;"> Hoesten</div> <div style="text-align: center;"> Verkoudheids- klachten</div> <div style="text-align: center;"> Verhoging of koorts</div> <div style="text-align: center;"> Benauwdheid</div> <div style="text-align: center;"> Reuk- en/of smaak- verlies</div> </div> </div> <div style="border: 1px solid #e91e63; border-radius: 10px; padding: 10px; margin-bottom: 10px;"> <p style="color: #e91e63;">Heb je op dit moment een huisgenoot met milde klachten en koorts en/of benauwdheid?</p> <div style="text-align: right;"></div> </div> <div style="border: 1px solid #e91e63; border-radius: 10px; padding: 10px; margin-bottom: 10px;"> <p style="color: #e91e63;">Heb je het nieuwe coronavirus gehad en is dit de afgelopen 7 dagen vastgesteld (met een test)?</p> <div style="text-align: right;"></div> </div> <div style="border: 1px solid #e91e63; border-radius: 10px; padding: 10px;"> <p style="color: #e91e63;">Ben je in quarantaine omdat je:</p> <ul style="list-style-type: none"> <li>- een huisgenoot of nauw contact bent van iemand bij wie het nieuwe coronavirus is vastgesteld?</li> <li>- bent (terug)gekomen uit een COVID-19-risicogebied?*</li> <li>- bent gewaarschuwd door de Coronamelder-app?</li> </ul> <div style="text-align: right;"></div> </div> <p style="text-align: right; font-size: small; color: #e91e63;">*Meer info: <a href="http://www.wijzoopreis.nl">www.wijzoopreis.nl</a></p> <p style="text-align: right;"> coronavirus</p>
<p>7 Vervoer</p>	<p>Laat personeel, ouders en kinderen gebruik van het OV zoveel mogelijk mijden.</p>

## Eekhoorns 2-4 weer gewoon open op Schoolstraat

Onze peutergroep de Eekhoorns 2-4 in de Dirk Hezius school is weer open vanaf 8 februari 2021.

## Kinderdagopvang

### Algemeen

<p>1 Algemeen</p>	<p>De dagopvang is weer volledig open per 8 februari 2021</p>
<p>2 Breng- en haalmomenten, contact met ouders</p>	<p>Organiseer de breng- en haalmomenten van kinderen zo, dat het mogelijk is om 1,5 meter afstand te houden tussen volwassenen.</p> <p>Laat kinderen door één volwassene brengen en halen, dus zonder extra volwassenen of kinderen, die daar geen opvang gebruiken. Haal- en brengmomenten zijn kort. Informatie over een kind kan bijvoorbeeld via digitale weg of telefonisch om dit niet uitgebreid te hoeven bespreken tijdens het brengen en halen.</p> <p>Beperk het contact tussen kinderen uit verschillende groepen, tussen kinderen en ouders en tussen ouders onderling zoveel mogelijk. Denk hierbij aan:</p> <ul style="list-style-type: none"> <li>• Spreiding in haal- en brengmomenten</li> <li>• In etappes brengen van kinderen en/of maximum aantal ouders tegelijk naar</li> </ul>

	<p>binnen</p> <ul style="list-style-type: none"> <li>• Het aanbrengen van lijnen (of andere afbakening) waarachter ouders moeten wachten.</li> </ul> <p>Denk er ook over na hoe de overdracht van het (jonge) kind van ouder naar pm'er kan plaatsvinden met inachtneming van de 1,5 meter afstand. Bijvoorbeeld door een ouder het kind in een Maxi-Cosi, in een wipstoeltje of op een speelkleed te laten zitten/neer te leggen en afstand te nemen zodat de pm'er het kind kan oppakken. De emotionele veiligheid dient bovenal te worden gewaarborgd.</p> <p>Oudere kinderen kunnen bijvoorbeeld op het plein worden opgehaald.</p>
3	<p>Tijdens de opvang</p> <p>Tussen personeel en kinderen is het <b>niet</b> nodig om 1,5 meter afstand in acht te nemen.</p> <p>Beperk het contact tussen kinderen uit verschillende groepen.</p> <p>Zorg dat de (binnen en buiten) ruimte waar de opvang plaatsvindt het toelaat om 1,5 meter afstand te bewaren tussen volwassenen. Denk hierbij bijvoorbeeld aan de inrichting van de ruimte of door activiteiten in groepjes (onder begeleiding van 1 pm'er) te doen.</p>

### Locatie specifieke uitwerking: dagopvang Kruis in Heeze

Breng- en haalmomenten, contact met ouders	<ul style="list-style-type: none"> <li>• Kinderen worden gebracht door één volwassene</li> <li>• Natuurlijk spelen wij ook nu veel buiten als het weer dat toelaat. Op brengen en haalmomenten haalt u uw kind echter <u>altijd</u> op aan de voorzijde van ons kinderdagverblijf bij groep 1:             <ul style="list-style-type: none"> <li>- Graag aanbellen</li> <li>- Wachten aan de deur</li> <li>- <b><u>Wij komen naar u toe</u></b> <ul style="list-style-type: none"> <li>Wij begeleiden uw kind naar binnen, of</li> <li>Wij begeleiden uw kind naar buiten</li> </ul> </li> <li>- Voor de jongste kinderen plaatst u zelf uw Maxi-Cosi in het halletje en neemt daarna afstand. Dat doen wij op dezelfde manier naar u toe bij het ophalen</li> </ul> </li> <li>• Zijn er ouders en kinderen voor u? Wacht dan op <u>minimaal 1,5</u> afstand</li> <li>• Blijf niet langer bij het kinderdagverblijf dan noodzakelijk</li> <li>• Haal- en brengmomenten zijn kort. Wij brengen en halen alleen de hoogst noodzakelijke informatie over en verwachten van u het zelfde</li> <li>- Waar nodig of gewenst gebruiken wij telefoon of email voor aanvullende informatie overdracht. Wij stemmen graag individueel met u af hoe wij hier het beste invulling aan kunnen geven</li> <li>• Wij zullen de belangrijkste praktische maatregelen met ook met posters aan de buitenzijde van ons kinderdagverblijf kenbaar maken aan ouders. Wij verwachten dat het brengen- en halen ordelijk verloopt zonder dat wij lijnen (of andere afbakening) aan brengen. <u>Wij doen daarbij een appél op het gezonde verstand van ouders. Samen moeten we invulling geven aan de heropening van onze maatschappij.</u> Mocht de situatie daarom aanleiding geven dan zullen wij aanvullende of gewijzigde maatregelen nemen</li> </ul>
Tijdens de opvang	<ul style="list-style-type: none"> <li>• Ons opendeurenbeleid wordt tijdelijk aangepast. Kinderen kunnen niet spelen op een andere stamgroep</li> <li>• Tussen personeel en kinderen wordt geen 1,5 meter afstand in acht gehouden</li> <li>• Tussen personeel onderling hanteren wij wel 1,5 meter afstand. Per stamgroep vergt dit afstemming tussen de teamleden. Bijvoorbeeld tijdens verschoonrondes of bij eet- en drinkmomenten. Wij zullen hiervoor met onze teamleden in overleg gaan om per groep die afstemming te maken. Wij verwachten geen fysieke aanpassingen te hoeven doen op de groepen</li> <li>• Wij plannen aan de randen van de dag meer groepskrachten in dan normaal en we verkorten onze pauzes. Op die manier ondervangen we mede dat uw rol in ons <u>vierogenprincipe</u> minder ingevuld kan worden. Uw rol in ons vierogenprincipe blijft onverminderd belangrijk</li> <li>• Tussen 07:00 – 08:00 uur worden kinderen in de dagopvang leeftijd en BSO</li> </ul>

	leeftijd samen opgevangen in groep 1. Wij zullen zorgen dat de dagopvang kinderen en de BSO kinderen aan aparte tafels eten waarbij de tafels 1,5 meter uit elkaar staan
	<ul style="list-style-type: none"> <li>• Wij zullen in overleg treden met de GGD bij ieder ziektegeval (met ziektebeeld corona) op onze locatie</li> <li>• Dagopvang kinderen mogen trakteren als ze jarig zijn</li> </ul>

## Buitenschoolse opvang

### Algemeen

1	Algemeen	Buitenschoolse opvang is vanaf 8 februari 2021 (zoals daarvoor) alleen open voor noodopvang
2	Breng- en haalmomenten, contact ouders	<p>Organiseer de breng- en haalmomenten van kinderen zo, dat het mogelijk is om 1,5 meter afstand te houden tussen volwassenen.</p> <p>Laat kinderen door één volwassene brengen of halen, dus zonder extra volwassenen of kinderen, die daar geen opvang gebruiken.</p> <p>Haal- en brengmomenten zijn kort. Informatie over een kind kan bijvoorbeeld via digitale weg of telefonisch om dit niet uitgebreid te hoeven bespreken tijdens het brengen en halen.</p> <p>Beperk het contact tussen kinderen uit verschillende groepen, tussen kinderen en volwassenen en tussen ouders onderling zoveel mogelijk. Denk hierbij aan:</p> <ul style="list-style-type: none"> <li>• Spreiding in haal- en brengmomenten</li> <li>• In etappes brengen van kinderen en/of maximum aantal ouders tegelijk naar binnen</li> <li>• Het aanbrengen van lijnen (of andere afbakening) waarachter ouders moeten wachten</li> <li>• Kinderen onder begeleiding van de pm'er buiten laten ophalen</li> <li>• Let er op dat ouders (buiten) ook 1,5 meter afstand houden</li> </ul>
3	-Naar de buitenschoolse opvang vanaf school  -Van de buitenschoolse opvang naar school	<p>Organiseer de breng- en haalmomenten van kinderen zo, dat het mogelijk is om 1,5 meter afstand te houden tussen volwassenen en zoveel mogelijk tussen volwassenen en kinderen</p> <p>Houd je bij de school aan de maatregelen die de school heeft getroffen</p>
4	Tijdens de opvang	<p>Tussen (pedagogisch) medewerkers en kinderen vanaf 4 jaar moet zoveel mogelijk 1,5 meter afstand bewaard worden</p> <p>De buitenschoolse opvang hanteert looproutes, waar mogelijk eenrichtingsroutes. Dit betekent maatwerk voor iedere buitenschoolse opvang locatie</p> <p>Beperk het contact tussen kinderen uit verschillende groepen</p> <p>Zorg dat de (binnen en buiten) ruimte waar de opvang plaatsvindt het toelaat om 1,5 meter afstand te bewaren. Denk hierbij bijvoorbeeld aan de inrichting van de ruimte of door activiteiten in groepjes (onder begeleiding van 1 pm'er) te doen</p>

### Locatie specifieke uitwerking: BSO Kruis in Heeze

Breng- en haalmomenten, contact ouders	<ul style="list-style-type: none"> <li>• Kinderen worden gebracht door één volwassene</li> <li>• Natuurlijk spelen wij ook nu veel buiten als het weer dat toelaat. Bij brengen en halen vragen wij u naar de achterzijde te lopen langs de zijkant van ons kinderdagverblijf</li> </ul> <ol style="list-style-type: none"> <li>1. <b>Zijn de kinderen buiten?</b> Loop dan de buitenruimte op en wacht in de hoek van de buitenruimte. Maak kenbaar aan de pm'er dat u er bent:             <ul style="list-style-type: none"> <li>- <b>Wij komen naar u toe</b></li> <li>- Uw kind wordt overgedragen waarbij wij 1,5 meter afstand houden tussen volwassenen</li> </ul> </li> <li>2. <b>Zijn de kinderen binnen?</b> Loopt dan door tot de achterdeur van groep 5</li> </ol>
--	---



		<p>(het BSO huis)</p> <ul style="list-style-type: none"> <li>- Graag aankloppen</li> <li>- Wachten aan de deur</li> <li>- <b><u>Wij komen naar u toe</u></b></li> <li>- Uw kind wordt overgedragen waarbij wij 1,5 meter afstand houden tussen volwassenen</li> </ul> <ul style="list-style-type: none"> <li>• Zijn er meer ouders? Wacht dan op <u>minimaal 1,5</u> afstand</li> <li>• Het tegelpad langs ons kinderdagverblijf is smal. Gebruik de grasstrook om afstand te houden van andere ouders of wacht even (bijvoorbeeld onder de overkapping waar de bakfiets en dergelijke staat)</li> <li>• Blijf niet langer bij het kinderdagverblijf dan noodzakelijk</li> <li>• Haal- en brengmomenten zijn kort. Wij brengen alleen de hoogst noodzakelijke informatie over en verwachten van u het zelfde</li> <li>- Waar nodig of gewenst gebruiken wij telefoon of email voor aanvullende informatie overdracht. Wij stemmen graag individueel met u af hoe wij hier het beste invulling aan kunnen geven</li> <li>• Wij zullen de belangrijkste praktische maatregelen met ook met posters aan de buitenzijde van ons kinderdagverblijf kenbaar maken aan ouders. Wij verwachten dat het brengen- en halen ordelijk verloopt zonder dat wij lijnen (of andere afbakening) aan brengen. <u>Wij doen daarbij een appél op het gezonde verstand van ouders. Samen moeten we invulling geven aan de heropening van onze maatschappij.</u> Mocht de situatie daarom aanleiding geven dan zullen wij aanvullende of gewijzigde maatregelen nemen</li> </ul>
3	<p>-Naar de buitenschoolse opvang vanaf school</p> <p>-Van de buitenschoolse opvang naar school</p>	<ul style="list-style-type: none"> <li>• Het brengen en halen van kinderen voor de Dirk Heziusschool, de Merlebos en de Trumackers gebeurt zoveel mogelijk te voet of met de bakfiets. Het brengen en halen van kinderen voor de Parel gebeurt in verband met de afstand per auto</li> <li>• In de auto hebben we geen 1,5 meter afstand tot de kinderen. Met in acht neming van de algemene maatregelen die voor de kinderopvang gelden wordt dit risico als minimaal geacht</li> <li>• We brengen de kinderen tot aan de schoolpoort en zorgen dat de kinderen het schoolplein opgaan. Vanaf dat moment gelden de maatregelen die de scholen getroffen hebben. We houden 1,5 meter afstand van ouders en andere volwassenen</li> <li>• We halen de kinderen op bij de schoolpoort en gaan niet zelf het schoolplein op. We houden 1,5 meter afstand van ouders en andere volwassenen</li> </ul>
4	Tijdens de opvang	<ul style="list-style-type: none"> <li>• Er worden geen kinderen uitgewisseld tussen groepen</li> <li>• Tussen personeel en kinderen wordt zoveel mogelijk 1,5 meter afstand in acht gehouden</li> <li>• Tussen personeel onderling hanteren wij ook 1,5 meter afstand. Per basisgroep vergt dit afstemming tussen de teamleden. Bijvoorbeeld tijdens activiteiten of bij eet- en drinkmomenten. Wij zullen hiervoor met onze teamleden in overleg gaan om per groep die afstemming te maken. Wij verwachten geen fysieke aanpassingen te hoeven doen op de groepen.</li> <li>• Tussen 07:00 – 08:00 uur worden kinderen in de dagopvang leeftijd en BSO leeftijd samen opgevangen in groep 1. Wij zullen zorgen dat de dagopvang kinderen en de BSO kinderen aan aparte tafels eten waarbij de tafels 1,5 meter uit elkaar staan.</li> <li>• Wij plannen aan de randen van de dag meer groepskrachten in dan normaal en we verkorten onze pauzes. Op die manier ondervangen we mede dat uw rol in ons <u>vierogenprincipe</u> minder ingevuld kan worden. Uw rol in ons vierogenprincipe blijft onverminderd belangrijk</li> <li>• Wij zullen in overleg treden met de GGD bij ieder ziektegeval (met ziektebeeld corona) op onze locatie</li> <li>• BSO kinderen mogen niet trakteren als ze jarig zijn. Wij zorgen voor een alternatief</li> </ul>